

1. Týden



neprerušena linie  
nepodeprěna ruka

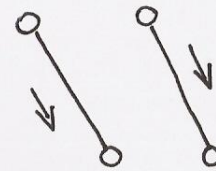
KOUŘ

13. Týden




zmenšujeme

25. Týden



šikmé čáry shora dolů  
letadlo přistává

2. Týden



zokrouhlovací pohyb  
nepodeprěna ruka

14. Týden



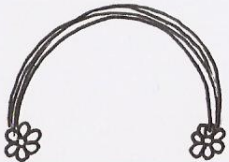
dolní oblouk  
zmenšujeme

26. Týden



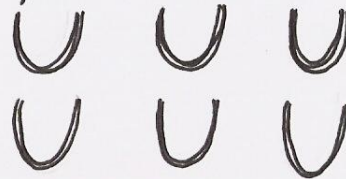
šikmé čáry shora dolů  
zkracujeme

3. Týden



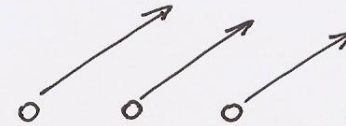
nepodeprěna ruka

15. Týden



zmenšujeme

27. Týden



šikmé čáry  
zleva doprava

autíčko jede do kopce

4. Týden

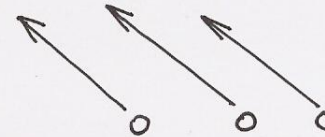


nepodeprěna ruka

16. Týden



28. Týden




šikmé čáry  
zprava doleva

5. Týden




17. Týden



vodorovná čára


zleva doprava

29. Týden




dáme první bod

6. Týden



zmenšujeme

18. Týden



vodorovná čára

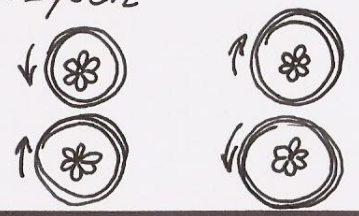
zprava doleva

30. Týden




ovčičme kroužky  
(předkreslit,  
mixujeme i vybarvovat)

7. Týden




krůky  
zmenšujeme

19. Týden



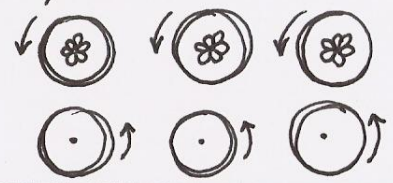
kapky  
dlouhé

31. Týden



opakuje me zmenšeni  
spojené oblouky  
(dokreslování)  
přes

8. Týden



krůky malé  
ruka mírně  
podeprěná

20. Týden



kapky  
krátké

32. Týden



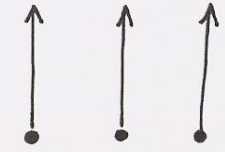
procvičujeme spoje  
dolní oblouky  
(dokreslování)  
tašky na střeše

9. Týden



procvičování horního  
oblouku volnou  
rukou  
(možnost předkreslení)

21. Týden



svislé čáry  
zdola nahoru

33. Týden



kreslime klíčky  
jedním tahem  
(1. třída)

10. Týden



zmenšujeme

22. Týden



svislé čáry  
zdola nahoru  
se zkracují

34. Týden



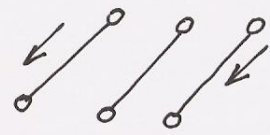
kreslime klíčky  
jedním tahem  
naopak

11. Týden



zmenšujeme  
kopeček pro  
krůka

23. Týden




šikmé čáry  
shora dolů

35. Týden



volnou rukou cvičit  
jedním tahem  
volný pohyb  
(předkreslíme)

12. Týden



linka, na ní označeno  
body, pomocí bodů  
tvář dopřívovat  
tečky bez linie,  
dopřívovat tvář

24. Týden




šikmé čáry  
zkracujeme  
na polovinu

36. Týden



cvičíme opět  
oblouky

37. Týden



volně kreslime  
vlnovky